

Prof. Michael Hoyer
 Dipl. Inf. Medien
 Langes Gewann 25
 78052 Villingen-Schwenningen

Fon +49 (0) 7721 32822
 Mobil +49 (0) 172 750 51 94

info@hoyer-av.de

AV-Seminare 2022


Wir starten mit einem breitgefächerten Seminarprogramm in das Jahr 2022. Vertiefen Sie Ihr Wissen im Bereich der audio-visuellen Mediengestaltung und/oder eignen Sie sich neue Kenntnisse rund um die Fotografie an.



Wings 7 – Kreativ	2
Fotografie Grundlagen.....	4
Wings x	6
Reise- und Landschaftsfotografie.....	8
LRTimelapse	10
Smartphone-Fotografie.....	12
Smarte Videos mit dem Smartphone	14
Lust am Fliegen – Drohnen-Workshop.....	16
Anmeldung	18

hoyer-av.de
story-vs.de
100prozent-vs.de

michael-hoyer.de



Hoyer AV

Prof. Michael Hoyer
Dipl. Inf. Medien

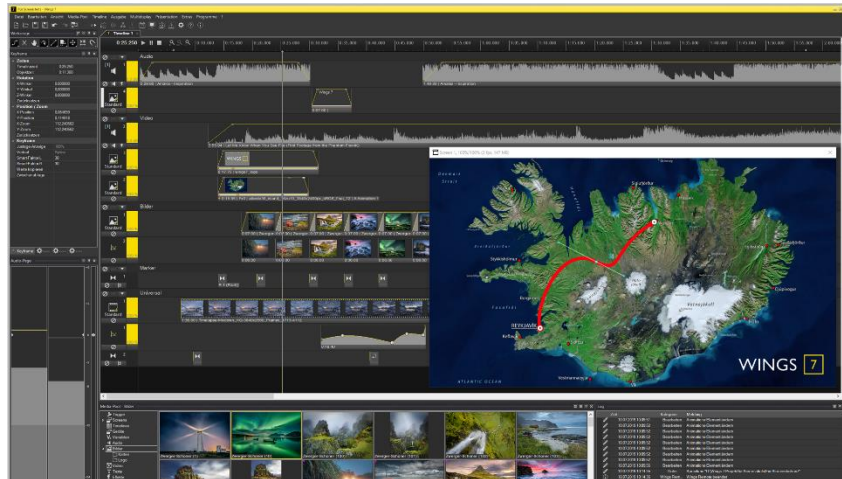
Langes Gewann 25
78052 Villingen-Schwenningen

Fon +49 (0) 7721 32822
Mobil +49 (0) 172 750 51 94

info@hoyer-av.de

1 Tag

WINGS 7 – KREATIV



Sie arbeiten bereits mit Wings, doch manches gelingt nur kompliziert oder langsam? Sie haben eine kreative Idee, wissen aber nicht, wie Sie diese umsetzen können?

„Wings 7– Kreativ“ ist für all jene, die bereits mit den Basisfunktionen des Programms vertraut sind und nun über den Tellerrand blicken wollen. In diesem Seminar erlernen Sie fortgeschrittenen Kenntnisse, präziseres Arbeiten mit den Werkzeugen und Erstellen von komplexen Bildanimationen und Kamerafahrten. Echtzeit-Effekte und Bildfelder werden anhand unterschiedlicher Beispiele erstellt.


Dieses Seminar verdeutlicht den Umgang mit Maskenspuren und Maskenstapeln sowie den Einsatz kreativer Bildanimationen. Anhand einiger Beispiele aus aktuellen Medienreportagen von Prof. Michael Hoyer werden die Produktionsweisen mit Wings im Detail dargestellt. So lernen Sie leistungsstarke Features von Wings kennen und erhalten Tipps für deren optimale Nutzung.

Wings 7 bietet vielfältige Möglichkeiten um Ihre Produktion effektiv und dramaturgisch ansprechend zu gestalten.

Wings ist eine intuitiv nutzbare Produktions- und Präsentationssoftware mit viel Gestaltungsspielraum. Wir zeigen Ihnen, wie Sie Ihrer Kreativität freien Lauf lassen und die Software optimal nutzen.

hoyer-av.de
story-vs.de
100prozent-vs.de

michael-hoyer.de



Prof. Michael Hoyer
Dipl. Inf. Medien

Langes Gewann 25
78052 Villingen-Schwenningen

Fon +49 (0) 7721 32822
Mobil +49 (0) 172 750 51 94

info@hoyer-av.de

- Inhalt:**
- Was ist HDAV-Technik?
 - Kamerafahrten
 - Echtzeit-Effekte
 - Bildanimationen
 - Kombination von Video und Standbild
 - Titelgestaltung
 - Speaker-Support-Funktion
 - Realistische und hochwertige Effekte erzeugen
 - Effekte auf Texte anwenden
 - Masken und Bildstapel richtig einsetzen
 - Wie werden eigene Masken erstellt?
 - Erweiterte Möglichkeiten mit Bildfeldern
 - Zeitraffer einbinden
 - Tipps zu Videoberechnung und TV-Wiedergabe
 - Die verschiedenen Formate H.264, H.265, WMV, Exe
 - Datensicherung von HDAV-Projekten
 - Asynchroner Audioloop
 - Erweiterte Markerfunktionen
 - Verwenden von Triggern

Termin: Seminarartag: 29. Januar 2022 ◆
Seminarbeginn: 10.00 Uhr – 16.30 Uhr ◆
Seminarort: Hoyer Consult
Langes Gewann 25 | 78052 VS-Pfaffenweiler ◆

Die Teilnehmer werden gebeten, ein eigenes Laptop mit installierter Software zum Seminar mitzubringen. ◆


Referent: Prof. Michael Hoyer ◆

Investition: 175,00 € inkl. MwSt.
sowie Pausengetränke ◆

AGB: Es gelten unsere Ihnen bekannten allgemeinen Geschäftsbedingungen. ◆

hoyer-av.de
story-vs.de
100prozent-vs.de

michael-hoyer.de



1 Tag

FOTOGRAFIE GRUNDLAGEN



Lust auf bessere Fotos? Es ist so einfach!


Talent zum Fotografieren ist angeboren und wird einem bereits in die Wiege gelegt? Falsch, Fotografieren kann man lernen. Die Grundlagen der Fotografie bilden die Basis für das Verständnis der Kamertechnik und für den Einstieg in die Fotografie.

Erlernen Sie in diesem Grundlagen-Fotokurs die Kunst der Fotografie und erleben Sie einen wissensintensiven Tag voller neuer Erkenntnisse und Erfahrungen.

Was macht ein wirklich kreatives und herausragendes Bild aus? Das Seminar von Prof. Michael Hoyer bildet für Einsteiger die ideale Basis, weckt Verständnis für Kamera und Technik und erklärt diese anschaulich an zahlreichen Bildbeispielen. Durch praktische Übungen lernen Sie, wie Blende, Belichtungszeit und Empfindlichkeit eine Aufnahme beeinflussen und wann sie welche Einstellung benötigen.

Weiterhin werden die wichtigsten Begriffe, Bedienelemente und Grundeinstellungen besprochen und allgemeine Kamera-Programme erklärt.

In Theorie und praktischen Übungen lernen Sie, mit dem „fotografischen Auge“ zu sehen und die technischen Möglichkeiten Ihrer Kamera besser zu nutzen. Den Teilnehmern des Seminars bieten wir gerne die Möglichkeit einer gemeinsamen Bildbesprechung an.



Prof. Michael Hoyer
Dipl. Inf. Medien

Langes Gewann 25
78052 Villingen-Schwenningen

Fon +49 (0) 7721 32822
Mobil +49 (0) 172 750 51 94

info@hoyer-av.de

Inhalt:

- Grundlagen der Fotografie
- Was macht ein kreatives und herausragendes Bild aus?
- Kameraeinstellungen
 - Kameramodi
 - Blende
 - Belichtungszeit
 - ISO
 - Belichtungsmessung
 - Kombination Blende, Belichtungszeit ISO
 - Autofokus
- Dateiformate
- Brennweite
- Fotoausrüstung – was benötige ich für meine Zwecke
- Wie mache ich gestalterisch gute Fotos
 - Drittelregel
 - Linien
 - Farben
- Tipps zum Workflow, Bildnachbearbeitung

Termin:

Seminartag: 5. Februar 2022 ◆
Seminarbeginn: 10.00 Uhr – 16.30 Uhr ◆
Seminarort: Hoyer Consult
Langes Gewann 25 | 78052 VS-Pfaffenweiler ◆

Referent:

Prof. Michael Hoyer ◆

Investition:


175,00 € inkl. MwSt.
sowie Pausengetränke ◆

AGB:

Es gelten unsere Ihnen bekannten allgemeinen
Geschäftsbedingungen. ◆

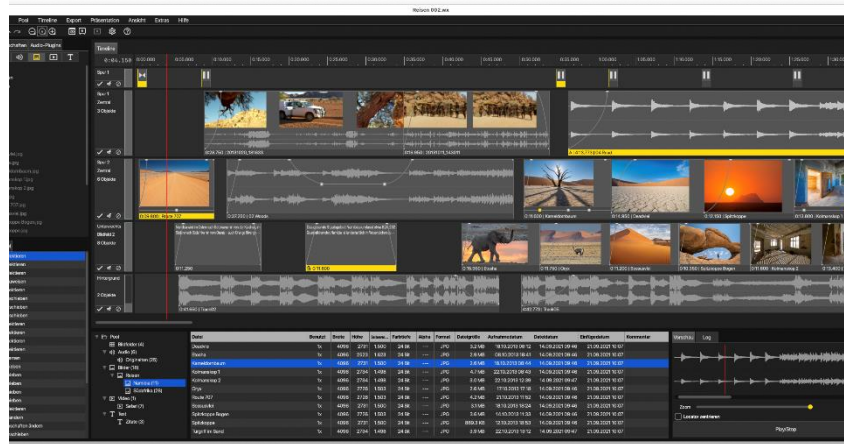
hoyer-av.de
story-vs.de
100prozent-vs.de

michael-hoyer.de



1 Tag

WINGS X




Lernen Sie die neu konzipierte Version WINGS X und somit den Nachfolger der Präsentationssoftware WINGS 7 kennen. Über 40 Jahre Erfahrung rund um die Passion „Mit Bildern Geschichten erzählen“ fließen in die neue multimediale Produktions- und Präsentationssoftware Wings X der Firma AV Stumpfl ein.

Mit der intuitiven und effizienten neuen Version können Sie Ihren Bildern und Videos in einfachen Schritten Leben einhauchen und diese audiovisuell in Szene setzen. Ob langjähriger WINGS-Nutzer oder Erstanwender: Dieses ganztägige Seminar gibt Ihnen anhand von zahlreichen praktischen Beispielen einen breitgefächerten Einblick in die Möglichkeiten und Funktionalitäten der Software.

Wings X wurde mit klarem Hauptaugenmerk auf optimale Benutzerfreundlichkeit und intuitives Arbeiten von Grund auf neu konzipiert. In unserem kurzweiligen und informativen Seminar zeigen wir Ihnen eine Vielzahl an Funktionen, welche eigens für Wings X entwickelt wurden und den Benutzer mit einem hohen Grad an Bedienungskomfort verwöhnen.

Wings X wird parallel in zwei eigenständigen, zueinander voll kompatiblen, Versionen auf macOS und Windows entwickelt. Damit steht Wings X auf beiden Betriebssystemen als native Software zur Verfügung, welche die Stärken der jeweiligen Plattform ausreizt und eine vertraute Benutzererfahrung bietet.



Hoyer AV

Prof. Michael Hoyer
Dipl. Inf. Medien

Langes Gewann 25
78052 Villingen-Schwenningen

Fon +49 (0) 7721 32822
Mobil +49 (0) 172 750 51 94

info@hoyer-av.de

- Inhalt:**
- Neuerungen in WINGS X
 - Benutzeransichten (Einfach, Standard, Detailliert)
 - Erzeugen neuer Spuren durch Drag & Drop
 - Arbeiten mit der Timeline
 - Kamerafahrten
 - Echtzeit-Effekte
 - Bildanimationen
 - Videohandling
 - Kombination von Video und Standbild
 - Titelgestaltung
 - InScreen-Editing
 - Masken und Bildstapel richtig einsetzen
 - Wie werden eigene Masken erstellt?
 - Erweiterte Möglichkeiten mit Bildfeldern
 - Zeitraffer einbinden
 - Tipps zu Videoberechnung und TV-Wiedergabe
 - Die verschiedenen Formate H.264, H.265, WMV, Exe
 - Datensicherung von HDAV-Projekten
 - Asynchroner Audioloop
 - Erweiterte Markerfunktionen
 - Verwenden von Triggern

Termin: Seminarartag: 12. Februar 2022 ◆
Seminarbeginn: 10.00 Uhr – 16.30 Uhr ◆
Seminarort: Hoyer Consult
Langes Gewann 25 | 78052 VS-Pfaffenweiler ◆

Die Teilnehmer werden gebeten, ein eigenes Laptop mit installierter Software zum Seminar mitzubringen. ◆


Referent: Prof. Michael Hoyer ◆

Investition: 175,00 € inkl. MwSt.
sowie Pausengetränke ◆

AGB: Es gelten unsere Ihnen bekannten allgemeinen Geschäftsbedingungen. ◆

hoyer-av.de
story-vs.de
100prozent-vs.de

michael-hoyer.de



1/2 Tag

REISE- UND LANDSCHAFTSFOTOGRAFIE



Unterwegs mit der Kamera: Fotografie ist mehr als das Abbilden, vom Knipsen zum Fotografieren. Der Profifotograf, Filmer und Weltreisende Reiner Harscher zeigt und erzählt in seinem neuen Workshop „Reise- und Landschaftsfotografie“, wie man stimmungsvolle Landschaften auf Reisen fotografiert.

Innerhalb der Reisefotografie zeigt er auch, wie spannende Bilder von Begegnungen mit Menschen entstehen und wie man mit der Kamera ausdrucksstarke Beobachtungen von Tieren festhält. Seine Bildbeispiele entstammen unter anderem den Produktionen Afrika und Alaska, Ostasien und Südamerika. Reiner Harscher zeigt und kommuniziert die wichtigsten Elemente für eine spannende und ästhetische Fotografie. Weitwinkelfotografie, der Einsatz extremer Telebrennweiten, der dramaturgische ausgewogene Aufbau von Fotos, welche Objektive für welchen Einsatz, Fotografie im Grenzbereich, in der blauen Stunde sowie das Einfangen der arktischen Nordlichter mit modernen Kameras wird besprochen. Natürlich gibt es viele weitere technische und bildgestalterische Tricks und Tipps, um Bilder auf Reisen zu fotografieren, mit denen ich Andere begeistern kann. Über viele Jahre hinweg konnte der Fotoprofi bei seinen Bildproduktionen für Magazine und Agenturen, für seine Bücher und vor allem für seine Multi-Media-Shows sehr viel Foto-Erfahrung zusammengetragen, die er in diesem Seminar weitergibt.

Das Seminar beinhaltet die Schwerpunkte Bildgestaltung und Bilddramaturgie. Engagierte Fotografen und gleichwohl fotografische Einsteiger können bei dem Seminar auf sehr kurzweilige Art von seinem reichen Erfahrungsschatz profitieren. Es spielt keine Rolle mit welchem Kamerasystem die Teilnehmer arbeiten. Bei dieser Veranstaltung wird nicht fotografiert, d.h. die Teilnehmer brauchen keine Fotoausrüstung mitzubringen. Das interaktive Seminar bietet ständige Möglichkeiten für Diskussion, Kommunikation und Fragen der Teilnehmer.



Hoyer AV

Prof. Michael Hoyer
Dipl. Inf. Medien

Langes Gewann 25
78052 Villingen-Schwenningen

Fon +49 (0) 7721 32822
Mobil +49 (0) 172 750 51 94

info@hoyer-av.de

-
- Inhalt:**
- Spannende und ästhetische Fotografie
 - Bildgestaltung & Bilddramaturgie
 - Weitwinkelfotografie
 - Einsatz extremer Telebrennweiten
 - Welches Objektiv für welchen Einsatz?
 - Fotografie im Grenzbereich
 - Fotografieren zur Blauen Stunde

Termin: Seminartag: 19. März 2022 ◆
Seminarbeginn: 9.00 Uhr – 12.30 Uhr ◆
Seminarort: Neue Tonhalle
Bertholdstraße 7 | 78050 VS-Pfaffenweiler ◆

Die Teilnehmer werden gebeten, 3-4 selbst fotografierte Bilder zum Seminar mitzubringen. ◆


Referent: Reiner Harscher ◆

Investition: 95,00 € inkl. MwSt. ◆

AGB: Es gelten unsere Ihnen bekannten allgemeinen Geschäftsbedingungen. ◆

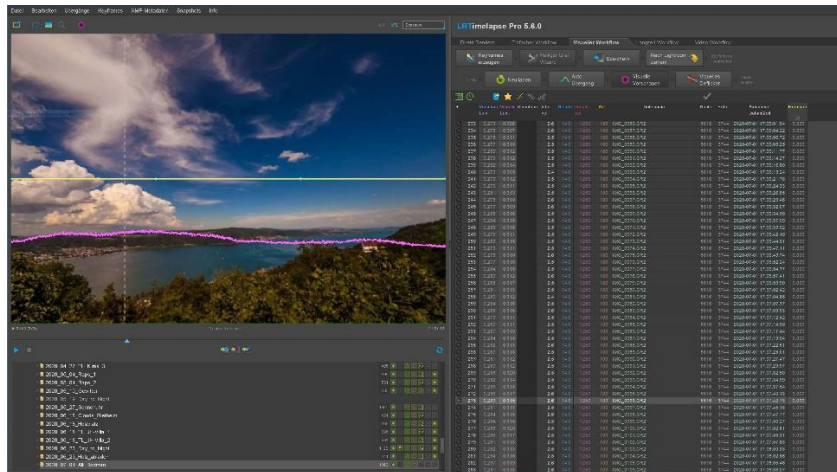
hoyer-av.de
story-vs.de
100prozent-vs.de

michael-hoyer.de



1/2 Tag

LRTIMELAPSE



Prof. Michael Hoyer
Dipl. Inf. Medien

Langes Gewann 25
78052 Villingen-Schwenningen

Fon +49 (0) 7721 32822
Mobil +49 (0) 172 750 51 94

info@hoyer-av.de

LRTimelapse 5 ist das Bearbeitungsprogramm für Zeitraffer-Sequenzen schlechthin und wird von der Mehrheit der Zeitrafferfotografen auf der ganzen Welt eingesetzt.

In erster Linie beseitigt das Programm unschönes Flackern, welches bei vielen Zeitraffer-Aufnahmen entsteht. Schieben sich beispielsweise Wolken vor die Sonne, reduziert sich die Helligkeit und es entsteht ein unschönes Flackern. Mit LRTimelapse können diese Helligkeitsunterschiede von Bild zu Bild angeglichen werden. Doch LRTimelapse kann mehr und ist im Prinzip für den ganzen Workflow zuständig, um zusammen mit Adobe Lightroom oder Adobe Bridge aus einer Zeitraffersequenz eine Videodatei (MP4) zu erstellen. Für den privaten Gebrauch ist LRTimelapse 5^{er} zur Bearbeitung von bis zu 400 Bildern komplett kostenlos. Hiermit lassen sich Timelapse Videos bis zu einer Länge von 16 Sekunden erstellen. Der Export ist mit dieser Version bis Full HD möglich, für 4K-Videos ist dann aber eine Lizenz erforderlich.

Zielgruppe für dieses Seminar sind Fotografen, welche sich bereits mit der Zeitraffer-Fotografie beschäftigt haben und aus ihren Timelapse-Sequenzen ein perfektes Video erstellen wollen.


Hans Vollmer ist ausgewiesener Experte in der Zeitraffer-Fotografie. Perfekte Übergänge vom Tag in die Nacht und umgekehrt sind für den Profi mit nur wenigen Mausklicks leicht realisierbar.

Besprochen wird der komplette visuelle Workflow mit LRTimelapse vom Import der Sequenz über die Bearbeitung in Lightroom bis zur Erstellung des finalen Videos. Anhand von Beispielvideos wird gezeigt, welche Möglichkeiten LRTimelapse bietet. Sie arbeiten an ihrem eigenen Laptop und bearbeiten Schritt für Schritt eine eigene Timelapse Sequenz.

hoyer-av.de
story-vs.de
100prozent-vs.de

michael-hoyer.de





Prof. Michael Hoyer
Dipl. Inf. Medien

Langes Gewann 25
78052 Villingen-Schwenningen

Fon +49 (0) 7721 32822
Mobil +49 (0) 172 750 51 94

info@hoyer-av.de

- Inhalt:**
- Die Bedienoberfläche von LRTimelapse
 - Der Visuelle Workflow
 - Importieren der TL Sequenz in LRTimelapse
 - Von der Festplatte
 - Import direkt von der Speicherkarte der Kamera
 - Datenformat (RAW oder JPG)
 - Vorteile des RAW Formats
 - JPG für eine schnelle Vorschau
 - Vorschau und Beurteilung des TL Videos
 - Setzen und Bearbeiten von Keyframes
 - Bearbeitung der Keyframes in Adobe Lightroom oder Bridge
 - Visuelle Vorschau der bearbeiteten Sequenz
 - Deflickern der TL Sequenz
 - Exportieren der TL Sequenz aus Lightroom
 - Rendern des finalen Videos mit LRTimelapse
 - Erstellen eines Videos aus einer JPG Sequenz

Termin: Seminarartag: 26. März 2022 ◆
Seminarbeginn: 09.30 Uhr – 13.00 Uhr ◆
Seminarort: Hoyer Consult
Langes Gewann 25 | 78052 VS-Pfaffenweiler ◆

Die Teilnehmer werden gebeten, ein eigenes Laptop mit installierter Adobe Lightroom oder Bridge sowie LRTimelapse <https://lrtimelapse.com/de/download/> Software zum Seminar mitzubringen. ◆


Referent: Hans Vollmer ◆

Investition: 95,00 € inkl. MwSt.
sowie Pausengetränke ◆

AGB: Es gelten unsere Ihnen bekannten allgemeinen Geschäftsbedingungen. ◆

hoyer-av.de
story-vs.de
100prozent-vs.de

michael-hoyer.de



Prof. Michael Hoyer
Dipl. Inf. Medien

Langes Gewann 25
78052 Villingen-Schwenningen

Fon +49 (0) 7721 32822
Mobil +49 (0) 172 750 51 94

info@hoyer-av.de

1/2 Tag

SMARTPHONE-FOTOGRAFIE



Smartphones haben sich im Laufe der letzten Jahre zu einem beliebten Must-Have entwickelt. Diese kleinen Raumwunder werden längst nicht mehr nur zum Telefonieren und Nachrichten verschicken genutzt. Leistungsstarke Kamerafunktionen bieten den Nutzern ideale Voraussetzungen für professionelle Bilder.

Ein Klick auf den Auslöser und Voilà! – fertig ist das Bild! Dank moderner Smartphone-Kameras gelingt der leichte Einstieg in die Welt der Fotografie. Die integrierten Kameras bieten zahlreiche Funktionen und verschiedene Modi. Doch was bedeuten die unterschiedlichen Einstellungen? Wie gelange ich zu besseren Bildern? In diesem dreistündigen Intensivtraining erfahren die Teilnehmer, welche Einstellungen sie vornehmen müssen, um zu dem gewünschten Ergebnis zu gelangen.


Um bessere Fotos zu kreieren bedarf es nicht zwingend einer teuren Profi-Ausrüstung. Mit den neuesten Smartphone-Kameras lassen sich beeindruckende Foto-Ergebnisse erzielen.

Wir zeigen Ihnen, wie man das Maximum aus der kleinen Linse herausholt und geben Ihnen wertvolle Tipps zum Umgang mit den zahlreichen Funktionen.

Ob iOS oder Android, in diesem Seminar erfahren Sie, was gute Handy-Fotografie ausmacht, welche Apps wir zur Bildnachbearbeitung empfehlen und wie Sie Bilder direkt auf dem Handy bearbeiten und verwalten.

hoyer-av.de
story-vs.de
100prozent-vs.de

michael-hoyer.de



Prof. Michael Hoyer
Dipl. Inf. Medien

Langes Gewann 25
78052 Villingen-Schwenningen

Fon +49 (0) 7721 32822
Mobil +49 (0) 172 750 51 94

info@hoyer-av.de

- Inhalt:**
- Grundlagen der (Smartphone-)Fotografie
 - Fokusfeld manuell positionieren
 - Belichtungssteuerung
 - Messmodi auf dem Smartphone
 - Weißabgleich für farbechte Fotos
 - Shortcuts Bildgestaltung
 - Selfiestick
 - Serienbilder
 - Innen und außen fotografieren
 - Nachtbilder
 - Perspektiven für ganz andere Bilder
 - Panoramabilder
 - Bildbearbeitung mit nützlichen Kamera-Apps
 - Schnelle 1-Klick-Anpassung

Termin: Seminarartag: 02. April 2022 ◆
Seminarbeginn: 09.30 Uhr – 13.00 Uhr ◆
Seminarort: Hoyer Consult
Langes Gewann 25 | 78052 VS-Pfaffenweiler ◆

Die Teilnehmer werden gebeten, Ihr Smartphone zum Seminar mitzubringen. ◆

Referent: Prof. Michael Hoyer ◆

Investition: 95,00 € inkl. MwSt.
sowie Pausengetränke ◆


Kombi-Spezial:

Wenn Sie das Seminar „Smartphone-Fotografie“ und „Smarte Videos mit dem Smartphone“ in Kombination buchen, beträgt die Investition 170,00 € inkl. MwSt.

AGB: Es gelten unsere Ihnen bekannten allgemeinen Geschäftsbedingungen. ◆

hoyer-av.de
story-vs.de
100prozent-vs.de

michael-hoyer.de



1/2 Tag

SMARTE VIDEOS MIT DEM SMARTPHONE




In dem kurzweiligen Seminar „Smarte Videos mit dem Smartphone“, lernen Sie, wie Sie mit Ihrem Handy (Android & iOS) professionelle Filme planen, drehen und schneiden. Ob für Social-Media, Webseite, Blog, Interview – die erlernten Inhalte lassen sich auf nahezu jedes Videoformat anwenden.

Unsere Welt wird immer kompakter. Heute hat fast jeder die Technik für den Dreh eines Videos/Films in der eigenen Hosentasche. Das Smartphone bietet umfassende Funktionen, Tools und Apps, um Videos professionell zu erstellen und anschließend zu bearbeiten.

In dem halbtägigen Workshop lernen Sie, wie Storytelling funktioniert, welche Kameraeinstellungen notwendig sind und welche gestalterischen Mittel eingesetzt werden können, um Ihren Videos mehr Ausdruck zu verleihen. Neben der richtigen Perspektive und einer gelungenen Dramaturgie zeigen wir Ihnen, welches Equipment/Zubehör sinnvoll und wichtig ist, um Ihre Videos in Zukunft noch effektvoller zu gestalten.

Neben dem Filmen mit dem Smartphone, lernen Sie in diesem Seminar, wie Sie Ihr Video anschließend bearbeiten und schneiden. Für die Nachbearbeitung werden Ihnen hierfür unterschiedliche Apps und Anwendungen vorgestellt. Sie produzieren in diesem Workshop ein eigenes kurzes Video, damit Sie sehen, wie ein ansprechendes Ergebnis erzielt werden kann. Sie achten zukünftig beim Film-Dreh mit dem Smartphone auf die richtigen Kameraeinstellungen, die Bildgestaltung und die Tonaufnahme, damit Ihr Video bei Ihrer Zielgruppe erfolgreich ankommt.



Prof. Michael Hoyer
Dipl. Inf. Medien

Langes Gewann 25
78052 Villingen-Schwenningen

Fon +49 (0) 7721 32822
Mobil +49 (0) 172 750 51 94

info@hoyer-av.de

- Inhalt:**
- Grundlagen: Das Smartphone als Videokamera nutzen
 - Storytelling – das richtige Konzept
 - Bildaufbau, Belichtung, Ton, Kamerahaltung
 - Das richtige Equipment für Ihre Handyvideos
 - Videos für Interviews / Blogs / Social Media
 - Postproduktion: Das Video schneiden
 - Grafische Elemente (Titel, Bauchbinden, Logos)
 - Grundsatzfragen Bildrechte, Musiklizenzen

Termin: Seminarartag: 02. April 2022 ◆
Seminarbeginn: 14.00 Uhr – 17.30 Uhr ◆
Seminarort: Hoyer Consult
Langes Gewann 25 | 78052 VS-Pfaffenweiler ◆

Die Teilnehmer werden gebeten, Ihr Smartphone zum Seminar mitzubringen. ◆

Referent: Prof. Michael Hoyer ◆

Investition: 95,00 € inkl. MwSt.
sowie Pausengetränke ◆


Kombi-Spezial:

Wenn Sie das Seminar „Smartphone-Fotografie“ und „Smarte Videos mit dem Smartphone“ in Kombination buchen, beträgt die Investition 170,00 € inkl. MwSt.

AGB: Es gelten unsere Ihnen bekannten allgemeinen Geschäftsbedingungen. ◆

hoyer-av.de
story-vs.de
100prozent-vs.de

michael-hoyer.de



Prof. Michael Hoyer
Dipl. Inf. Medien

Langes Gewann 25
78052 Villingen-Schwenningen

Fon +49 (0) 7721 32822
Mobil +49 (0) 172 750 51 94

info@hoyer-av.de

1/2 Tag

LUST AM FLIEGEN – DROHNEN-WORKSHOP



Lernen Sie die Welt aus der Vogelperspektive kennen.

Immer mehr Fotografen erkennen für sich den Reiz der fliegenden Kameras. Die große Begeisterung für das Drohnenfliegen ist nachvollziehbar, denn durch die eingebauten Kameras entstehen eindrucksvolle Luftaufnahmen. Drohnen verschaffen uns einen einmaligen Überblick. Mit ein wenig Übung lassen sie sich gekonnt steuern und sicher fliegen.


Fluggeräte, Copter oder auch Drohnen - so werden sie genannt – eröffnen für Fotografen und Filmern eine ganz neue Perspektive auf Landschaften, Gebäude oder Städte. Mit der steigenden Nachfrage nach Fotodrohnen wächst die Zahl ihrer Anbieter, aber auch die der Modelle. Welche Drohne für Sie die passende ist und was es beim Fliegen zu beachten gilt, erfahren Sie in diesem kurzweiligen und informativen Workshop. Und was änderte sich im Sommer 2020?

In einem praktischen Teil werden Ihnen vier unterschiedliche Drohnen vorgestellt und vorgeführt:

- DJI Inspire 1 Pro X5
- DJI MAVIC Pro 2
- DJI MAVIC MINI
- eine weitere 250-g-Drohne

hoyer-av.de
story-vs.de
100prozent-vs.de

michael-hoyer.de



Prof. Michael Hoyer
Dipl. Inf. Medien

Langes Gewann 25
78052 Villingen-Schwenningen

Fon +49 (0) 7721 32822
Mobil +49 (0) 172 750 51 94

info@hoyer-av.de


- Inhalt:**
- Möglichkeiten eines Copters
 - Filmen & Fotografieren aus der Vogelperspektive
 - Gesetzliche Richtlinien über die Bewegung im Luftraum
 - Drohnen fliegen – Neuheiten seit 2020 – Das ändert sich für Piloten von Mavic, Phantom & Co.
 - Sichere Bedienung
 - Start und Landung

Termin: Seminartag: 14. Mai 2022 ◆
Seminarbegrinn: 9.30 Uhr – 13.00 Uhr ◆
Seminartort: Hoyer Consult
Langes Gewann 25 | 78052 VS-Pfaffenweiler ◆

Referent: Jens Hagen ◆

Investition: 95,00 € inkl. MwSt.
sowie Pausengetränke ◆

AGB: Es gelten unsere Ihnen bekannten allgemeinen
Geschäftsbedingungen. ◆



Prof. Michael Hoyer
Dipl. Inf. Medien

Langes Gewann 25
78052 Villingen-Schwenningen

Fon +49 (0) 7721 32822
Mobil +49 (0) 172 750 51 94

info@hoyer-av.de

ANMELDUNG

Anmeldung bitte bis jeweils fünf Tage vor Seminarbeginn per E-Mail an info@hoyer-av.de senden.

- WINGS 7 – Kreativ**
29. Januar 2022
- Fotografie Grundlagen**
5. Februar 2022
- WINGS X**
12. Februar 2022
- Landschaftsfotografie**
19. März 2022
- LRTimelapse**
26. März 2022
- Smartphone-Fotografie**
02. April 2022, 9.30 Uhr
- Smarte Videos mit dem Smartphone**
02. April 2022, 14.00 Uhr
- Lust am Fliegen – Drohnen-Workshop**
14. Mai 2022

Firma

Teilnehmer

Straße

Postleitzahl/Ort

Telefon/Fax

E-Mail

Datum

Eine Anfahrtsbeschreibung zu den Seminarräumen sowie Informationen zu allen Seminaren erhalten Sie unter www.hoyer-av.de oder direkt bei uns.

hoyer-av.de
story-vs.de
100prozent-vs.de

michael-hoyer.de